

MERCADO ARGENTINO DE VALORES SOCIEDAD ANÓNIMA

ÍNDICE

ESTADOS FINANCIEROS SEPARADOS:

ESTADO DE SITUACIÓN FINANCIERA SEPARADO
ESTADO DE RESULTADOS INTEGRALES SEPARADO
ESTADO DE CAMBIOS EN EL PATRIMONIO SEPARADO
ESTADO DE FLUJOS DE EFECTIVO SEPARADO
NOTAS A LOS ESTADOS FINANCIEROS SEPARADOS
ANEXO A - BIENES DE USO
ANEXO B - ACTIVOS INTANGIBLES
ANEXO C - TÍTULOS VALORES EQUIVALENTES A EFECTIVO, ACTIVOS FINANCIEROS A COSTO
AMORTIZADO, OTROS ACTIVOS FINANCIEROS E INVERSIONES EN SOCIEDADES
ANEXO D - COLOCACIONES FINANCIERAS EQUIVALENTES A EFECTIVO Y OTROS ACTIVOS
FINANCIEROS A COSTO AMORTIZADO
ANEXO E - PREVISIONES
ANEXO G - ACTIVOS Y PASIVOS EN MONEDA EXTRANJERA
ANEXO H - GASTOS - INFORMACIÓN REQUERIDA POR EL ART. 64 INC. B) DE LA LEY GENERAL DE
SOCIEDADES

INFORME DE LOS AUDITORES INDEPENDIENTES

MERCADO ARGENTINO DE VALORES SOCIEDAD ANÓNIMA

ESTADO DE SITUACIÓN FINANCIERA SEPARADO

Al 30 de junio de 2021

(Presentado en forma comparativa con cifras correspondientes al ejercicio finalizado el 30 de junio de 2020)

(En moneda homogénea)

	30/06/2021 \$	30/06/2020 \$		30/06/2021 \$	30/06/2020 \$
ACTIVO			PASIVO		
ACTIVO CORRIENTE			PASIVO CORRIENTE		
Efectivo y equivalentes (Nota 3.a)	1.194.225.327	1.074.371.714	Cuentas por pagar (Nota 3.f)	145.672.952	166.675.689
Otros títulos valores y activos financieros a costo amortizado (Nota 3.b)	57.870.384	72.573.585	Remuneraciones y cargas sociales (Nota 3.g)	12.253.558	8.751.857
Créditos (Nota 3.c)	10.205.259	11.718.232	Cargas fiscales (Nota 3.h)	12.467.464	6.821.029
Otros créditos (Nota 3.d)	7.144.318	12.293.368	Otros pasivos (Nota 3.i)	38.962.653	6.885.292
Total del activo corriente	<u>1.269.445.288</u>	<u>1.170.956.899</u>	Total del pasivo corriente	<u>209.356.627</u>	<u>189.133.867</u>
ACTIVO NO CORRIENTE			PASIVO NO CORRIENTE		
Otros títulos valores y activos financieros a costo amortizado (Nota 3.b)	12.703.198	3.390.666	Otros pasivos (Nota 3.i)	165.813	210.092
Otros créditos (Nota 3.d)	57.561.846	4.697.067	Previsiones (Anexo E)	17.973.300	19.023.891
Inversiones permanentes en sociedades controladas y relacionadas (Anexo C)	537.302.784	502.005.419	Total del pasivo no corriente	<u>18.139.113</u>	<u>19.233.983</u>
Inversiones en otras sociedades (Anexo C)	2.286.317	2.304.568	Total del pasivo	<u>227.495.740</u>	<u>208.367.850</u>
Activo por impuesto diferido (Nota 3.e)	23.120.900	46.332.334			
Bienes de uso (Anexo A)	145.453.932	128.622.193	PATRIMONIO		
Activos intangibles (Anexo B)	32.662.818	38.002.925	(Según estado respectivo)	<u>1.853.041.343</u>	<u>1.687.944.221</u>
Total del activo no corriente	<u>811.091.795</u>	<u>725.355.172</u>	Total del pasivo y patrimonio	<u>2.080.537.083</u>	<u>1.896.312.071</u>
Total del activo	<u>2.080.537.083</u>	<u>1.896.312.071</u>			

Las Notas y Anexos que se acompañan forman parte integrante de los estados financieros separados.

Firmado a los efectos de su identificación
con nuestro informe de fecha 02/09/2021
VIGNA, SANTONI Y ASOCIADOS
CPCE Prov. de Santa Fe Mat. N° 7/54
CP Humberto D. Santoni (Socio)
CPCE Prov. de Santa Fe Mat. N° 5727 - Ley 8738

LUIS A. ABREGO
Por Consejo de Vigilancia

ALBERTO D. CURADO
Presidente

CARLOS J. CANDA
Tesorero

MERCADO ARGENTINO DE VALORES SOCIEDAD ANÓNIMA

ESTADO DE RESULTADOS INTEGRALES SEPARADO

Correspondiente al ejercicio finalizado el 30 de junio de 2021

(Presentado en forma comparativa con cifras correspondientes al ejercicio finalizado el 30 de junio de 2020)

(En moneda homogénea)

	Ejercicio finalizado el	
	30/06/2021	30/06/2020
	\$	\$
INGRESOS NETOS POR SERVICIOS	322.351.120	254.867.302
GASTOS (Anexo H)	<u>(178.027.608)</u>	<u>(145.219.939)</u>
Subtotal resultado operativo	<u>144.323.512</u>	<u>109.647.363</u>
RESULTADOS FINANCIEROS Y POR TENENCIA:		
Generados por activos:		
Intereses	(44.906.070)	8.859.555
Resultados por tenencia de títulos valores	(7.681.535)	(279.259.083)
Diferencias de cambio	(17.127.420)	41.018.543
Otros resultados financieros	231.514	104.029
Resultado por exposición a los cambios en el poder adquisitivo de la moneda	(29.319.476)	(36.030.755)
Generados por pasivos:		
Intereses	(2.472.568)	350.409
Diferencias de cambio	896.587	(31.762.033)
Otros resultados financieros	1.050.591	(719.179)
Resultado por exposición a los cambios en el poder adquisitivo de la moneda	<u>100.670.082</u>	<u>145.228.660</u>
Subtotal resultados financieros y por tenencia	<u>1.341.705</u>	<u>(152.209.854)</u>
RESULTADOS POR INVERSIONES EN SOCIEDADES		
ART. 33 LEY GENERAL DE SOCIEDADES (Nota 3.j)	35.297.362	48.421.922
OTROS INGRESOS Y EGRESOS (Nota 3.k)	<u>544.927</u>	<u>52.881</u>
Ganancia antes de impuestos	181.507.506	5.912.312
IMPUESTO A LAS GANANCIAS (Nota 6)	<u>(16.410.384)</u>	<u>92.059.597</u>
GANANCIA DEL EJERCICIO	<u><u>165.097.122</u></u>	<u><u>97.971.909</u></u>

Las Notas y Anexos que se acompañan forman parte integrante de los estados financieros separados.

ALBERTO D. CURADO
Presidente

CARLOS J. CANDA
Tesorero

Firmado a los efectos de su identificación
con nuestro informe de fecha 02/09/2021
VIGNA, SANTONI Y ASOCIADOS
CPCE Prov. de Santa Fe Mat. N° 7/54
CP Humberto D. Santoni (Socio)
CPCE Prov. de Santa Fe Mat. N° 5727 - Ley 8738

LUIS A. ABREGO
Por Consejo de Vigilancia

MERCADO ARGENTINO DE VALORES SOCIEDAD ANÓNIMA

ESTADO DE CAMBIOS EN EL PATRIMONIO SEPARADO

Correspondiente al ejercicio finalizado el 30 de junio de 2021

(Presentado en forma comparativa con cifras correspondientes al ejercicio finalizado el 30 de junio de 2020)

(En moneda homogénea)

Rubros	Aportes de los propietarios			Resultados acumulados						Total
	Capital suscrito	Ajuste integral del capital	Primas de emisión	Ganancias reservadas					Resultados no asignados	
				Reserva legal	Fondo de garantía Ley Nº 17.811	Fondo de garantía Ley Nº 26.831	Reserva esp. RG 609 CNV	Ajuste integral de las ganancias reservadas		
	\$	\$	\$	\$	\$	\$	\$	\$	\$	\$
Saldos al 30 de junio de 2019	8.000.000	84.550.166	293.961.344	108.559	26.236.657	364.758.879	16.310	834.208.997	(21.868.600)	1.589.972.312
Absorción de pérdida resuelta por Asamblea General Ordinaria de Accionistas de fecha 24/10/2019	-	-	-	-	-	-	-	(21.868.600)	21.868.600	-
Ganancia del ejercicio finalizado el 30 de junio de 2020	-	-	-	-	-	-	-	-	97.971.909	97.971.909
Saldos al 30 de junio de 2020	8.000.000	84.550.166	293.961.344	108.559	26.236.657	364.758.879	16.310	812.340.397	97.971.909	1.687.944.221
Distribución de resultados resuelta por Asamblea General Ordinaria de Accionistas de fecha 28/10/2020:										
- Reserva legal	-	-	-	3.261.381	-	-	-	1.637.215	(4.898.596)	-
- Fondo de garantía Ley Nº 26.831	-	-	-	-	-	61.966.222	-	31.107.091	(93.073.313)	-
Ganancia del ejercicio finalizado el 30 de junio de 2021 según Estado de resultados integrales separado	-	-	-	-	-	-	-	-	165.097.122	165.097.122
Saldos al 30 de junio de 2021	8.000.000	84.550.166	293.961.344	3.369.940	26.236.657	426.725.101	16.310	845.084.703	165.097.122	1.853.041.343

Las Notas y Anexos que se acompañan forman parte integrante de los estados financieros separados.

Firmado a los efectos de su identificación
con nuestro informe de fecha 02/09/2021
VIGNA, SANTONI Y ASOCIADOS
CPCE Prov. de Santa Fe Mat. N° 7/54
CP Humberto D. Santoni (Socio)
CPCE Prov. de Santa Fe Mat. N° 5727 - Ley 8738

LUIS A. ABREGO
Por Consejo de Vigilancia

ALBERTO D. CURADO
Presidente

CARLOS J. CANDA
Tesorero

MERCADO ARGENTINO DE VALORES SOCIEDAD ANÓNIMA

ESTADO DE FLUJOS DE EFECTIVO SEPARADO


Correspondiente al ejercicio finalizado el 30 de junio de 2021


(Presentado en forma comparativa con cifras correspondientes al ejercicio finalizado el 30 de junio de 2020)


(En moneda homogénea)


	Ejercicio finalizado el	
	30/06/2021	30/06/2020
	\$	\$
VARIACIONES DEL EFECTIVO Y EQUIVALENTES		
Efectivo y equivalentes al inicio del ejercicio	1.074.371.714	1.758.661.930
Efectivo y equivalentes al cierre del ejercicio (Nota 3.a)	<u>1.194.225.327</u>	<u>1.074.371.714</u>
 Aumento (disminución) neta del efectivo y equivalentes	 <u>119.853.613</u>	 <u>(684.290.216)</u>
 CAUSAS DE LAS VARIACIONES DEL EFECTIVO Y EQUIVALENTES		
Actividades operativas		
Cobros por ingresos netos por servicios	323.228.354	255.226.834
Pagos por gastos operativos	(142.359.175)	(127.043.448)
Resultados financieros y por tenencia generados por activos pagados	(66.423.313)	(271.685.016)
Resultados financieros y por tenencia generados por pasivos pagados	(6.883.581)	(31.411.623)
Aumento (Disminución) neta de activos financieros a costo amortizado y otros activos financieros	2.330.466	(42.283.678)
Resultado por exposición a los cambios en el poder adquisitivo de la moneda	(9.335.992)	(31.362.964)
Pagos por impuesto a las ganancias	(8.268.404)	(429.089)
Aumento neto de créditos y otros créditos	(48.303.941)	(2.202.082)
Aumento (Disminución) neta de cuentas por pagar	60.119.893	(373.944.362)
Aumento neto de cargas fiscales	7.832.050	4.263.153
Aumento neto de otros pasivos	<u>34.409.403</u>	<u>83.082</u>
Flujo neto de efectivo generado por (utilizado en) las actividades operativas	<u>146.345.760</u>	<u>(620.789.193)</u>
Actividades de inversión		
Pagos por compras de bienes de uso	(23.313.236)	(46.811.721)
Cobros por ventas de bienes de uso	708.301	171.060
Pagos por adquisición y desarrollo de activos intangibles	<u>(3.886.454)</u>	<u>(15.492.378)</u>
Flujo neto de efectivo utilizado en las actividades de inversión	<u>(26.491.389)</u>	<u>(62.133.039)</u>
Actividades de financiación		
Disminución neta de préstamos	-	(840.233)
Pagos por dividendos en efectivo	<u>(758)</u>	<u>(527.751)</u>
Flujo neto de efectivo utilizado en las actividades de financiación	<u>(758)</u>	<u>(1.367.984)</u>
 Aumento (disminución) neta del efectivo y equivalentes	 <u>119.853.613</u>	 <u>(684.290.216)</u>

Las Notas y Anexos que se acompañan forman parte integrante de los estados financieros separados.


ALBERTO D. CURADO
Presidente


CARLOS J. CANDA
Tesorero


Firmado a los efectos de su identificación
con nuestro informe de fecha 02/09/2021
VIGNA, SANTONI Y ASOCIADOS
CPCE Prov. de Santa Fe Mat. N° 7/54
CP Humberto D. Santoni (Socio)
CPCE Prov. de Santa Fe Mat. N° 5727 - Ley 8738


LUIS A. ABREGO
Por Consejo de Vigilancia

MERCADO ARGENTINO DE VALORES SOCIEDAD ANÓNIMA

NOTAS A LOS ESTADOS FINANCIEROS INTERMEDIOS SEPARADOS

Correspondiente al ejercicio finalizado el 30 de junio de 2021

(Presentadas en forma comparativa con cifras correspondientes al ejercicio finalizado el 30 de junio de 2020)

(En moneda homogénea)

NOTA 1 - INFORMACIÓN GENERAL

La información relativa a los antecedentes de la Sociedad en cuanto a su fecha de constitución, datos registrales, plazo de duración, domicilio, objeto y otros aspectos societarios se encuentran explicitados en la carátula que precede al estado de situación financiera consolidado. En cuanto a la actividad de la Sociedad, debe tenerse presente que el Mercado Argentino de Valores S.A. (MAV) y BYMA suscribieron oportunamente un convenio de especialización en virtud del cual MAV se comprometió a dejar de operar acciones de empresas no pymes y bonos nacionales, en tanto y en cuanto BYMA deje de operar productos pymes tales como acciones, obligaciones negociables, fideicomisos, letras y bonos municipales, cheques de pago diferidos y pagarés. En ese marco, debe mencionarse que a partir del mes de septiembre de 2018 se unificó la plataforma de negociación y liquidación de cheques de pago diferido y pagarés bursátiles en el sistema nativo MAV, dejándose de utilizar la plataforma BYMA. En esta línea, ambos Mercados se encuentran trabajando en la integración de los demás productos pymes y planificando productos superadores a los actuales.

NOTA 2 - BASES DE PREPARACIÓN Y CRITERIOS DE VALUACIÓN DE LOS ESTADOS FINANCIEROS SEPARADOS

Los estados financieros separados fueron confeccionados aplicando las mismas bases de preparación y criterios de valuación expuestos en las Notas 2 y 3, respectivamente, de los estados financieros consolidados.

Las inversiones permanentes en sociedades controladas fueron valuadas al valor patrimonial proporcional (método de la participación). El detalle se expone en la Nota 3.k de los estados financieros consolidados y en el Anexo C de los estados financieros separados.

NOTA 3 - COMPOSICIÓN DE LOS PRINCIPALES RUBROS

El detalle es el siguiente:



ALBERTO D. CURADO
Presidente



CARLOS J. CANDA
Tesorero



Firmado a los efectos de su identificación
con nuestro informe de fecha 02/09/2021
VIGNA, SANTONI Y ASOCIADOS
CPCE Prov. de Santa Fe Mat. N° 7/54
CP Humberto D. Santoni (Socio)
CPCE Prov. de Santa Fe Mat. N° 5727 - Ley 8738




LUIS A. ABREGO
Por Consejo de Vigilancia

	30/06/2021 \$	30/06/2020 \$
a) Efectivo y equivalentes		
Caja y bancos:		
Fondo fijo	88.873	134.551
Moneda extranjera en Caja de Valores S.A. (Anexo G)	797	819
Moneda extranjera en caja de seguridad (Anexo G)	5.600	5.745
Bancos cuentas corrientes	21.743.918	88.517.875
Bancos cuentas en el exterior (Anexo G)	13.520.184	24.957.280
Bancos cuentas especiales en moneda extranjera (Anexo G)	253.164.193	125.464.641
Activos financieros equivalentes a efectivo:		
Títulos valores equivalentes a efectivo (Anexo C)	753.405.163	756.841.945
Colocaciones financieras equivalentes a efectivo (Anexo D)	152.296.599	78.448.858
	<u>1.194.225.327</u>	<u>1.074.371.714</u>
b) Otros títulos valores y activos financieros a costo amortizado		
CORRIENTES		
Títulos valores afectados al canje de deuda (Anexo C)	-	68.751.991
Títulos valores a costo amortizado (Anexo C)	14.028.886	1.875.132
Otros activos financieros a costo amortizado (Anexo D)	43.841.498	1.946.462
	<u>57.870.384</u>	<u>72.573.585</u>
NO CORRIENTES		
Títulos valores a costo amortizado (Anexo C)	12.703.198	3.390.666
	<u>12.703.198</u>	<u>3.390.666</u>
c) Créditos		
CORRIENTES		
Deudores por derechos	2.724.470	3.212.820
Deudores por membresías	3.546.292	3.935.176
Deudores por liquidaciones	787.253	1.830.606
Gastos a cobrar	3.147.244	2.739.630
	<u>10.205.259</u>	<u>11.718.232</u>



ALBERTO D. CURADO
Presidente


CARLOS J. CANDA
Tesorero



Firmado a los efectos de su identificación
con nuestro informe de fecha 02/09/2021
VIGNA, SANTONI Y ASOCIADOS
CPCE Prov. de Santa Fe Mat. N° 7/54
CP Humberto D. Santoni (Socio)
CPCE Prov. de Santa Fe Mat. N° 5727 - Ley 8738


LUIS A. ABREGO
Por Consejo de Vigilancia

	30/06/2021 \$	30/06/2020 \$
d) Otros créditos		
CORRIENTES		
Anticipos, retenciones y saldos a favor de impuesto a las ganancias	-	3.894.282
Seguros pagados por anticipado	126.533	116.040
Operaciones por cuenta de terceros	230.974	346.923
Anticipos de gastos	5.725.168	3.226.903
Diversos	1.061.643	4.709.220
	<u>7.144.318</u>	<u>12.293.368</u>
NO CORRIENTES		
Garantías en Matba Rofex S.A.	-	300.400
Garantías en Matba Rofex S.A. en moneda extranjera (Anexo G)	49.963.563	1.692.755
Diversos	7.598.283	2.703.912
	<u>57.561.846</u>	<u>4.697.067</u>
e) Activo por impuesto diferido		
NO CORRIENTES		
Activo por impuesto a las ganancias diferido (Nota 6)	23.120.900	46.332.334
	<u>23.120.900</u>	<u>46.332.334</u>
f) Cuentas por pagar		
CORRIENTES		
Acreedores por liquidaciones	42.886.832	44.887.472
Acreedores por liquidaciones en moneda extranjera (Anexo G)	25.901.578	2.164.446
Acreedores por garantías	17.370.762	19.988.668
Acreedores por garantías en moneda extranjera (Anexo G)	4.115.962	4.744.560
Rentas a liquidar	41.310.493	89.624.424
Rentas a liquidar en moneda extranjera (Anexo G)	848.013	920.839
Diferencias por operaciones de dólar futuro a integrar	2.084.050	-
Proveedores de bienes y servicios	10.624.155	3.667.189
Diversas	531.107	678.091
	<u>145.672.952</u>	<u>166.675.689</u>


ALBERTO D. CURADO
Presidente


CARLOS J. CANDA
Tesorero



Firmado a los efectos de su identificación
con nuestro informe de fecha 02/09/2021
VIGNA, SANTONI Y ASOCIADOS
CPCE Prov. de Santa Fe Mat. N° 7/54
CP Humberto D. Santoni (Socio)
CPCE Prov. de Santa Fe Mat. N° 5727 - Ley 8738


LUIS A. ABREGO
Por Consejo de Vigilancia

	30/06/2021 \$	30/06/2020 \$
g) Remuneraciones y cargas sociales		
CORRIENTES		
Leyes sociales a pagar	2.634.301	2.649.109
Provisión para vacaciones y sus cargas sociales	9.619.257	6.102.748
	<u>12.253.558</u>	<u>8.751.857</u>
h) Cargas fiscales		
CORRIENTES		
Provisión para impuesto a las ganancias (Nota 6)	8.684.207	-
Anticipos, retenciones y saldos a favor de impuesto a las ganancias	(3.355.406)	-
Retenciones de impuestos a las ganancias	23.744	801.393
Impuesto al valor agregado	6.462.512	5.459.591
Derecho de registro e inspección municipal	652.407	560.045
	<u>12.467.464</u>	<u>6.821.029</u>
i) Otros pasivos		
CORRIENTES		
Cauciones bursátiles	34.379.178	-
Dividendos en efectivo a pagar	4.583.475	6.885.292
	<u>38.962.653</u>	<u>6.885.292</u>
NO CORRIENTES		
Depósito en garantía de Directores	165.813	210.092
	<u>165.813</u>	<u>210.092</u>
j) Resultados por inversiones en Sociedades Art. 33 Ley General de Sociedades		
Sociedades controladas (Nota 3.k de los estados financieros consolidados)	2.970.242	8.715.361
Sociedades relacionadas (Nota 3.d de los estados financieros consolidados)	32.327.120	39.706.561
	<u>35.297.362</u>	<u>48.421.922</u>
k) Otros ingresos y egresos		
Resultado por ventas y bajas de bienes de uso	544.927	52.881
	<u>544.927</u>	<u>52.881</u>


ALBERTO D. CURADO
Presidente


CARLOS J. CANDA
Tesorero


Firmado a los efectos de su identificación
con nuestro informe de fecha 02/09/2021
VIGNA, SANTONI Y ASOCIADOS
CPCE Prov. de Santa Fe Mat. N° 7/54
CP Humberto D. Santoni (Socio)
CPCE Prov. de Santa Fe Mat. N° 5727 - Ley 8738


LUIS A. ABREGO
Por Consejo de Vigilancia

I) Apertura por fechas de vencimiento de créditos y deudas e información referida al devengamiento de intereses

	Créditos	Deudas
	\$	\$
A vencer en el 1er. trimestre siguiente	16.579.512	189.032.058
A vencer en el 2do. trimestre siguiente	530.595	5.328.801
A vencer en el 3er. trimestre siguiente	30.000	-
A vencer en el 4to. trimestre siguiente	30.000	-
A vencer en el ejercicio 2022-2023	57.561.846	-
Sin plazo establecido	23.300.370	33.134.881
	<u>98.032.323</u>	<u>227.495.740</u>
Devengan intereses	7.768.283	34.379.178
No devengan intereses	90.264.040	193.116.562
	<u>98.032.323</u>	<u>227.495.740</u>


NOTA 4 - EVOLUCIÓN DEL CAPITAL SOCIAL

La siguiente es la evolución del capital social:

	Importe
	\$
Capital social según acto constitutivo	-
Aumentos de capital social posteriores:	
Fecha de Asamblea que decidió la emisión	Fecha de inscripción en el RPC
15/04/75	26/08/76
15/04/76	22/03/79
15/04/77	22/03/79
15/04/83	08/11/83
15/04/91	19/05/92
29/10/92	28/12/93
Aumento de capital social resultante del canje de fusión con el Mercado de Valores de Mendoza S.A.	3.500.000
Aumento de capital social resuelto por Asamblea General Ordinaria y Extraordinaria de Accionistas de fecha 30/10/2014	4.000.000
	<u>8.000.000</u>


ALBERTO D. CURADO
Presidente


CARLOS J. CANDA
Tesorero


Firmado a los efectos de su identificación
con nuestro informe de fecha 02/09/2021
VIGNA, SANTONI Y ASOCIADOS
CPCE Prov. de Santa Fe Mat. N° 7/54
CP Humberto D. Santoni (Socio)
CPCE Prov. de Santa Fe Mat. N° 5727 - Ley 8738


LUIS A. ABREGO
Por Consejo de Vigilancia

Con fecha 30 de octubre de 2014 la Asamblea General Ordinaria y Extraordinaria de Accionistas del Mercado Argentino de Valores Sociedad Anónima aprobó el aumento del capital social hasta 4.000.000 de acciones, representativas de \$ 4.000.000, las que al cierre del presente ejercicio se encuentran totalmente suscriptas e integradas. El mencionado aumento de capital social se inscribió en el Registro Público de Rosario con fecha 13 de noviembre de 2018, en Estatutos, al Folio 6681, Tomo 99, N° 1236.

NOTA 5 - CUENTAS DE ORDEN

El detalle es el siguiente:

	30/06/2021	30/06/2020
	\$	\$
Operaciones de contado a liquidar	5.460.836	384.512
Operaciones de plazo firme a liquidar	14.833.101.592	9.415.365.605
Títulos depositados en garantía de operaciones bursátiles	53.420.054.725	13.071.312.207
Títulos de terceros en custodia	61.604.572	59.099.551
Depósito de Directores en garantía	1.117.429	1.625.375

NOTA 6 - IMPUESTO A LAS GANANCIAS

La siguiente es la evolución impuesto a las ganancias diferido:


	Saldos al inicio del ejercicio	RECPAM (1)	Movimientos del ejercicio	Saldos al cierre del ejercicio
	\$	\$	\$	\$
Activos diferidos netos	46.332.334	(15.485.257)	(7.726.177)	23.120.900
Totales de diferidos netos	46.332.334	(15.485.257)	(7.726.177)	23.120.900

(1) RECPAM: Resultado por exposición a los cambios en el poder adquisitivo de la moneda

A continuación se presenta la conciliación entre el Impuesto a las ganancias imputado a resultados, con el impuesto que resultaría de aplicar a la ganancia contable antes de impuestos la tasa impositiva vigente, y con el impuesto del ejercicio determinado a los fines fiscales:


ALBERTO D. CURADO
Presidente


CARLOS J. CANDA
Tesorero


Firmado a los efectos de su identificación
con nuestro informe de fecha 02/09/2021
VIGNA, SANTONI Y ASOCIADOS
CPCE Prov. de Santa Fe Mat. N° 7/54
CP Humberto D. Santoni (Socio)
CPCE Prov. de Santa Fe Mat. N° 5727 - Ley 8738


LUIS A. ABREGO
Por Consejo de Vigilancia

	30/06/2021	30/06/2020
	\$	\$
Resultado del ejercicio antes del Impuesto a las ganancias	181.507.506	5.912.312
Tasa del impuesto vigente	30%	30%
Resultado del ejercicio a la tasa del impuesto	54.452.252	1.773.694
Diferencias permanentes a la tasa del impuesto:		
Rentas Fondo de garantía Ley Nº 26.831	(71.205.233)	(38.642.539)
Dividendos en efectivo	(325.131)	(271.276)
Resultados por inversiones en Sociedades Art. 33 Ley General de Sociedades	(10.589.209)	(14.526.577)
Diferencia de cambio generada por tenencias depositadas en el exterior	-	(2.921.543)
Resultados por tenencia de títulos valores	(11.713.296)	(12.086.150)
Resultados por ventas de títulos valores	5.942.840	-
Gastos no deducibles	2.740.701	98.555
Ajuste por inflación impositivo	(55.476.293)	(100.528.067)
Ajuste provisión para impuesto a las ganancias del ejercicio anterior	(1.324.026)	(17.511.669)
Ajuste por reexpresión de estados contables en moneda homogénea	103.907.779	92.555.975
Total cargo (beneficio) por impuesto a las ganancias	16.410.384	(92.059.597)
Diferencias temporarias a la tasa del impuesto:		
Resultados por tenencia de títulos valores	(33.850.362)	7.180.509
Amortizaciones de bienes de uso	(334.651)	(19.409)
Quebrantos por provisión para contingencias	1.592.280	1.860.528
Quebrantos impositivos	(1.157.125)	(2.684.610)
Ajuste por inflación impositivo neto deducible en los próximos ejercicios	26.945.899	71.562.964
Ajuste provisión para impuesto a las ganancias del ejercicio anterior	-	16.363.764
Ajuste por mayores valores de los bienes de uso y activos intangibles por reexpresión de estados contables en moneda homogénea	(922.218)	(2.204.149)
Impuesto del ejercicio a los fines fiscales	8.684.207	-

NOTA 7 - SITUACIONES CONTINGENTES

El Mercado Argentino de Valores Sociedad Anónima fue demandado en acciones de responsabilidad por la operatoria de un ex agente de bolsa y de un agente suspendido preventivamente, mediante las cuales se demandó a la Sociedad por una suma aproximada a \$ 2.329.400, más intereses, accesorios y costas. En una de dichas causas, en la que la suma demandada asciende a \$ 284.484, durante el ejercicio finalizado el 30 de junio de 2019 se dictó sentencia desfavorable al Mercado, la cual fue apelada. En otra de ellas, en la que la suma demandada asciende a \$ 189.386, el expediente se encuentra en estado de dictar sentencia. Las restantes causas relacionadas con dicho ex agente de bolsa se encuentran paralizadas. Y en otra de ellas, en la cual la Sociedad fue citada como tercero y en la que la suma demandada ascendía a \$ 918.000, el resultado fue favorable al Mercado, encontrándose pendiente un incidente sobre honorarios exclusivamente.



ALBERTO D. CURADO
Presidente



Firmado a los efectos de su identificación
con nuestro informe de fecha 02/09/2021
VIGNA, SANTONI Y ASOCIADOS
CPCE Prov. de Santa Fe Mat. Nº 7/54
CP Humberto D. Santoni (Socio)
CPCE Prov. de Santa Fe Mat. Nº 5727 - Ley 8738



CARLOS J. CANDA
Tesorero



LUIS A. ABREGO
Por Consejo de Vigilancia

Además, la Sociedad fue demandada por una supuesta relación laboral por parte de un profesional contratado para realizar auditorías a agentes radicados en la Ciudad Autónoma de Buenos Aires, en la cual la suma reclamada asciende a \$ 1.810.800 y se encuentra en estado de sustanciación de pruebas.

En lo que respecta a los juicios provenientes del Mercado de Valores de Mendoza S.A. previos a la fusión, existe una causa judicial en la cual el Mercado ha sido demandado por daños y perjuicios por la suma de \$ 163.675 más intereses y costas, la que se encuentra en estado de sustanciación de pruebas.

Si bien el Mercado considera que le asisten suficientes razones de derecho para su defensa, a la fecha de emisión de los presentes estados financieros la resolución de los juicios es incierta, no obstante lo cual, el Mercado ha constituido una Previsión para contingencias por la suma de \$ 17.973.300 (Anexo E).

NOTA 8 - PATRIMONIO NETO MÍNIMO Y FONDOS DE GARANTÍA

La Ley N° 26.831, el Decreto N° 1.023/13, las Normas (NT 2013) y la Resolución General (RG) N° 817 de la Comisión Nacional de Valores (CNV) requieren que los Mercados con Cámaras Compensadoras deben contar, a partir del 31 de marzo de 2020, con un Patrimonio Neto mínimo no inferior a 10.917.500 Unidades de Valor Adquisitivo (UVAs), el que debe surgir de sus estados contables trimestrales y anuales.

Al 30 de junio de 2021 el Mercado Argentino de Valores Sociedad Anónima (MAV) cumple con el requisito patrimonial indicado en el párrafo anterior, según el siguiente detalle:

Patrimonio neto de MAV en pesos	1.853.041.343
Valor UVA al 30/06/2021 en pesos	81,13
Patrimonio neto de MAV en UVAs	22.840.396
Patrimonio neto mínimo exigido en UVAs	10.917.500
Excedente de Patrimonio neto en UVAs	11.922.896

La citada normativa exige, además, que los Mercados deben constituir un Fondo de Garantía III (FG III), establecido por el artículo 45 de la Ley N° 26.831 y su reglamentación complementaria establecida en las Normas CNV (NT 2013 y mod.), destinado a hacer frente a los compromisos no cumplidos por agentes miembros originados en operaciones garantizadas. Estos fondos deberán permitir hacer frente al incumplimiento de, como mínimo, los dos participantes que se encuentren más expuestos en condiciones de mercado extremas pero verosímiles.


MAV constituyó el mencionado FG III a partir de la entrada en vigencia de la citada Ley. El monto acumulado de dicho fondo al 30 de junio de 2021 asciende a \$ 426.725.101 y se encuentra integrado en activos elegibles según el siguiente detalle:


Acciones que conforman el Índice S&P BYMA - Cuenta N° 600 Comitente N° 646000001 - Fondo Garantía y Contrapartida:

Aluar S.A. (Anexo C)	13.662.857
Banco Francés (Anexo C)	2.396.919
Banco Macro (Anexo C)	12.020.488
Grupo Financiero Galicia (Anexo C)	16.331.386
Pampa Energía S.A. (Anexo C)	20.259.897
Ternium Argentina S.A. (Anexo C)	31.604.090
YPF S.A. (Anexo C)	9.534.179


ALBERTO D. CURADO
Presidente


CARLOS J. CANDA
Tesorero


Firmado a los efectos de su identificación
con nuestro informe de fecha 02/09/2021
VIGNA, SANTONI Y ASOCIADOS
CPCE Prov. de Santa Fe Mat. N° 7/54
CP Humberto D. Santoni (Socio)
CPCE Prov. de Santa Fe Mat. N° 5727 - Ley 8738


LUIS A. ABREGO
Por Consejo de Vigilancia

Títulos públicos nacionales con negociación secundaria - Cuenta N° 600 Comitente N° 646000001 - Fondo Garantía y Contrapartida:

Bonos de la República Argentina USD Step up vto. 2030 (Anexo C)	52.708.794
Bonos de la República Argentina USD Step up vto. 2035 (Anexo C)	10.576.767
Bonos de la República Argentina USD Step up vto. 2038 (Anexo C)	11.781.682
Bonos Globales de la República Argentina USD Step up vto. 2030 (Anexo C)	8.251.477
Bonos Globales de la República Argentina USD Step up vto. 2035 (Anexo C)	26.567.952
Bonos Globales de la República Argentina USD Step up vto. 2038 (Anexo C)	6.653.490
Bonos Globales de la República Argentina USD Step up vto. 2041 (Anexo C)	52.622.658
Bonos del Tesoro Nacional vinculado al U\$S vto. 30/11/2021 (Anexo C)	60.440.556

Fondos comunes de inversión con liquidación de rescates dentro de las 72 horas - Cuenta N° 1464 Comitente N° 0000000646-1 - Contrapartida:

Galileo Event Driven Clase B (Anexo C)	31.708.997
IAM Performance Americas Clase B (Anexo C)	3.687.396
Megainver Estrategia Clase B (Anexo C)	87.443.136
SBS Acciones Argentina Clase B (Anexo C)	7.517.061
SBS Capital Plus Clase B (Anexo C)	6.610.110
SBS Latam FCI USD - Clase JDN (Anexo C)	23.301.281
Zofingen Factoring Abierto Pyme Clase B \$ (Anexo C)	52.795.202

Total de activos elegibles de MAV en pesos	548.476.375
Monto del FG III en pesos	426.725.101
Excedente	121.751.274

Por otra parte, en cumplimiento de lo dispuesto en el artículo 11 bis de la Sección IV del Capítulo II del Título VI de las Normas CNV, incorporado por el artículo 9 de la RG N° 817, el Directorio de MAV ha resuelto conformar el Comité de Riesgos y Créditos, designando a sus integrantes y aprobando su Reglamento.

Adicionalmente a la integración del FG III, MAV ha constituido fondos de garantías integrados por los Agentes miembros del Mercado para el cumplimiento de las obligaciones derivadas del incumplimiento de uno o varios de ellos, conforme artículo 16 Capítulo III del Título VI de las Normas CNV (NT 2013 y mod.).

A tal efecto, MAV cuenta con un esquema alternativo al de la estructura de fideicomisos para la administración de márgenes y garantías relativas a la liquidación y compensación de las operaciones registradas. Dicho esquema de garantías se administra a través de la conjunción de diversas categorías de cuentas segregadas, márgenes, reposiciones diarias e intradiarias y a partir del modelo de liquidación o pago contra la entrega de los valores negociables.

El Fondo de Garantía I (FG I) actualmente se encuentra conformado por garantías iniciales y garantías para la cobertura de márgenes de la operatoria garantizada, integrados por los Agentes miembros del Mercado.

Por su parte, el Fondo de Garantía II (FG II) se encuentra conformado por los aportes efectuados por los Agentes miembros del Mercado, en función del riesgo de su operatoria. Dicho fondo permite hacer frente, en condiciones de mercado extremas pero verosímiles, al incumplimiento de: i) el Agente con respecto al cual se esté más expuesto; o ii) la suma del segundo y el tercer Agente que se encuentre más expuesto; de ambos el mayor.



ALBERTO D. CURADO
Presidente



Firmado a los efectos de su identificación
con nuestro informe de fecha 02/09/2021
VIGNA, SANTONI Y ASOCIADOS
CPCE Prov. de Santa Fe Mat. N° 7/54
CP Humberto D. Santoni (Socio)
CPCE Prov. de Santa Fe Mat. N° 5727 - Ley 8738



CARLOS J. CANDA
Tesorero



LUIS A. ABREGO
Por Consejo de Vigilancia

Los resultados obtenidos en las pruebas de tensión realizadas al 31 de marzo de 2021 demostraron que el FG I permitió cubrir el 100% de las obligaciones contraídas por los agentes frente a los cuales el MAV se encontraba más expuesto. Por otra parte, en las pruebas de tensión realizadas por el primer trimestre del año 2021, se determinó un FG II a ser cubierto por los Agentes miembros del Mercado por un total de \$22.253.915, el cual se encuentra integrado en su totalidad, y cuyo importe al 30 de junio de 2021 totalizaba \$ 51.726.583, compuesto de la siguiente manera:

Activo	Importe
Dólares en Bancos	17.914.256
US Treasury Bill	10.983.707
Dólares en Caja de Valores	528.588
Bonos cortos en pesos	1.806.965
Bonos cortos en dólares	849.309
Acciones	5.099.488
Bonos largos en dólares	12.205.911
Cedears	297.003
Bonos largos en pesos	2.041.356
Total general	51.726.583

Los requisitos en materia de márgenes y las contribuciones a los fondos de garantías han sido calculados en base a modelos y parámetros sometidos a pruebas de tensión con periodicidad trimestral (conforme artículo 19 Capítulo III del Título VI de las Normas CNV (NT 2013 y mod.).

NOTA 9 - FONDO DE GARANTÍA OBLIGATORIO LEY Nº 17.811

La Ley Nº 17.811 requería que los Mercados debían constituir un Fondo de garantía para hacer frente a los compromisos no cumplidos por los agentes de bolsa, originados en operaciones cuya garantía hubiera tomado a su cargo, con el 50 % como mínimo de las utilidades anuales líquidas y realizadas.

El Mercado Argentino de Valores Sociedad Anónima constituyó el mencionado Fondo de garantía obligatorio para hacer frente a los compromisos no cumplidos por los agentes de bolsa establecido por el artículo 57 de la Ley Nº 17.811 durante la vigencia de la Ley mencionada. El monto acumulado al 30 de junio de 2021 asciende a \$ 26.236.657.

NOTA 10 - GUARDA DE DOCUMENTACIÓN

En cumplimiento de la Resolución General Nº 629 de la CNV se informa que la Sociedad encomendó la guarda de cierta documentación respaldatoria de sus operaciones contables y de su gestión a Centibox S.A., cuyo depósito se encuentra ubicado en Av. Arjón 26 bis de la ciudad de Rosario, provincia de Santa Fe.



ALBERTO D. CURADO
Presidente



Firmado a los efectos de su identificación
con nuestro informe de fecha 02/09/2021
VIGNA, SANTONI Y ASOCIADOS
CPCE Prov. de Santa Fe Mat. Nº 7/54
CP Humberto D. Santoni (Socio)
CPCE Prov. de Santa Fe Mat. Nº 5727 - Ley 8738



CARLOS J. CANDA
Tesorero



LUIS A. ABREGO
Por Consejo de Vigilancia

NOTA 11 - ADMINISTRACIÓN DEL RIESGO

Las políticas de administración de riesgos establecidas por la Sociedad se describen en la Nota 10 de los estados financieros consolidados.

NOTA 12 - DISTRIBUCIÓN DE RESULTADOS NO ASIGNADOS

A la fecha de cierre de los presentes estados financieros, no existen restricciones para la distribución de resultados no asignados.

NOTA 13 - CONTEXTO ECONÓMICO Y SOCIAL DE ARGENTINA

En enero de 2020 tuvo lugar la aparición en China del brote viral - COVID19. Debido a su posterior expansión global, el 11 de marzo de 2020 la Organización Mundial de la Salud calificó la situación como una pandemia, con efectos sanitarios y económicos adversos a nivel mundial.

A efectos de evitar su propagación en la República Argentina, el Gobierno Nacional ha adoptado una serie de medidas, entre ellas, la emergencia sanitaria y el aislamiento preventivo y obligatorio de la población desde el 20 de marzo de 2020, el cual ha sido extendido con limitadas excepciones. A la fecha de emisión de los presentes estados financieros, ciertas restricciones continúan vigentes. Por su parte la CNV declaró esencial a las actividades desarrolladas por el Grupo, dando continuidad a la operatoria del mercado de capitales.

Por otra parte, el 28 de agosto de 2020 el Ministerio de Economía de la Nación comunicó que logró reestructurar el 99% de la deuda en moneda y legislación extranjera. Asimismo, el Gobierno Nacional modificó los términos de los nuevos bonos a ser emitidos bajo ley argentina, en el marco del canje local, para adecuarlos a las modificaciones implementadas en la oferta extranjera, e inició negociaciones con el Fondo Monetario Internacional, tendientes a refinanciar los vencimientos de deuda con el organismo.

A la fecha de emisión de los presentes estados financieros el Directorio de la Sociedad considera que las situaciones descriptas no tuvieron impacto sobre la situación patrimonial, económica y financiera al 30 de junio de 2021 y que tampoco lo tendrán en el próximo ejercicio.

NOTA 14 - HECHOS POSTERIORES

No se han producido hechos posteriores entre el 30 de junio de 2021 y la fecha de emisión de los presentes estados financieros que pudieran afectar la situación financiera o los resultados de la Sociedad en forma significativa.



ALBERTO D. CURADO
Presidente



CARLOS J. CANDA
Tesorero



LUIS A. ABREGO
Por Consejo de Vigilancia

Firmado a los efectos de su identificación
con nuestro informe de fecha 02/09/2021
VIGNA, SANTONI Y ASOCIADOS
CPCE Prov. de Santa Fe Mat. N° 7/54
CP Humberto D. Santoni (Socio)
CPCE Prov. de Santa Fe Mat. N° 5727 - Ley 8738

MERCADO ARGENTINO DE VALORES SOCIEDAD ANÓNIMA

ESTADOS FINANCIEROS SEPARADOS

Ejercicio finalizado el 30 de junio de 2021

(Presentado en forma comparativa con cifras correspondientes al ejercicio finalizado el 30 de junio de 2020)

(En moneda homogénea)

ANEXO A

BIENES DE USO

Rubros	Valores de incorporación				Amortizaciones					Neto al 30/06/2021	Neto al 30/06/2020
	Al comienzo del ejercicio	Aumentos	Disminucio- nes	Al cierre del ejercicio	Acumuladas al comienzo del ejercicio	Disminucio- nes	Del ejercicio		Acumuladas al cierre del ejercicio		
							%	Monto (1)			
								\$			
	\$	\$	\$	\$	\$	\$		\$	\$	\$	\$
Muebles, útiles e instalaciones	10.930.671	-	-	10.930.671	4.986.311	-	10	855.782	5.842.093	5.088.578	5.944.360
Equipos de computación y reproducción	28.861.619	7.413.059	(3.421.276)	32.853.402	21.005.938	(3.257.902)	20	3.794.497	21.542.533	11.310.869	7.855.682
Mejoras sobre inmuebles de terceros	4.412.003	-	-	4.412.003	2.816.837	-	10	464.437	3.281.274	1.130.729	1.595.165
Rodados	6.017.054	-	-	6.017.054	3.911.088	-	5	1.203.407	5.114.495	902.559	2.105.966
Anticipos para compras de inmuebles	111.121.020	15.900.177	-	127.021.197	-	-	-	-	-	127.021.197	111.121.020
TOTALES	161.342.367	23.313.236	(3.421.276)	181.234.327	32.720.174	(3.257.902)		6.318.123	35.780.395	145.453.932	128.622.193

(1) Las amortizaciones del ejercicio fueron imputadas a Gastos (Anexo H)

Firmado a los efectos de su identificación
con nuestro informe de fecha 02/09/2021
VIGNA, SANTONI Y ASOCIADOS
CPCE Prov. de Santa Fe Mat. N° 7/54
CP Humberto D. Santoni (Socio)
CPCE Prov. de Santa Fe Mat. N° 5727 - Ley 8738

LUIS A. ABREGO
Por Consejo de Vigilancia

ALBERTO D. CURADO
Presidente

CARLOS J. CANDA
Tesorero

MERCADO ARGENTINO DE VALORES SOCIEDAD ANÓNIMA

ESTADOS FINANCIEROS SEPARADOS

Ejercicio finalizado el 30 de junio de 2021

(Presentado en forma comparativa con cifras correspondientes al ejercicio finalizado el 30 de junio de 2020)

(En moneda homogénea)

ANEXO B

ACTIVOS INTANGIBLES

Rubros	Valores de incorporación			Amortizaciones				Neto al 30/06/2021	Neto al 30/06/2020
	Al comienzo del ejercicio	Aumentos	Al cierre del ejercicio	Acumuladas al comienzo del ejercicio	Del ejercicio		Acumuladas al cierre del ejercicio		
					%	Monto (1)			
								\$	\$
Licencias y programas de computación	7.199.904	1.167.909	8.367.813	5.264.882	20	538.155	5.803.037	2.564.776	1.935.023
Desarrollo de sistemas	49.472.992	2.718.545	52.191.537	27.781.382	20	8.688.406	36.469.788	15.721.749	21.691.610
Derechos exclusivos para la negociación bursátil de cheques de pago diferido	14.376.293	-	14.376.293	-	-	-	-	14.376.293	14.376.292
TOTALES	71.049.189	3.886.454	74.935.643	33.046.264		9.226.561	42.272.825	32.662.818	38.002.925

(1) Las amortizaciones del ejercicio fueron imputadas a Gastos (Anexo H)

Firmado a los efectos de su identificación
con nuestro informe de fecha 02/09/2021
VIGNA, SANTONI Y ASOCIADOS
CPCE Prov. de Santa Fe Mat. N° 7/54
CP Humberto D. Santoni (Socio)
CPCE Prov. de Santa Fe Mat. N° 5727 - Ley 8738

LUIS A. ABREGO
Por Consejo de Vigilancia

ALBERTO D. CURADO
Presidente

CARLOS J. CANDA
Tesorero

MERCADO ARGENTINO DE VALORES SOCIEDAD ANÓNIMA

ESTADOS FINANCIEROS SEPARADOS

Ejercicio finalizado el 30 de junio de 2021

(Presentado en forma comparativa con cifras correspondientes al ejercicio finalizado el 30 de junio de 2020)

(En moneda homogénea)

ANEXO C

**TÍTULOS VALORES EQUIVALENTES A EFECTIVO, ACTIVOS FINANCIEROS A COSTO AMORTIZADO
E INVERSIONES EN OTRAS SOCIEDADES**

Sociedad emisora, denominación y características de los valores	Cantidad al 30/06/2021	Valor de cotización	Valor de costo amortizado	Valor de costo reexpresado	Valor patrimonial proporcional	Valor de libros al 30/06/2021		Valor de libros al 30/06/2020	
						Corrientes	No corrientes	Corrientes	No corrientes
		\$	\$	\$	\$	\$	\$	\$	\$
EFFECTIVO Y EQUIVALENTES									
Títulos valores equivalentes a efectivo									
Títulos públicos y otros títulos de deuda:									
Bonos Bonar 2020 (Anexo G)	-	-	-	-	-	-	-	166.530.833	-
Bonos Bonar 2024 (Anexo G)	-	-	-	-	-	-	-	40.596.906	-
Bonos de la República Argentina USD Step up vto. 2030 (Anexo G)	1.151.807	59.123.669	-	-	-	59.123.669	-	-	-
Bonos de la República Argentina USD Step up vto. 2035 (Anexo G)	204.303	10.576.767	-	-	-	10.576.767	-	-	-
Bonos de la República Argentina USD Step up vto. 2038 (Anexo G)	202.278	11.781.682	-	-	-	11.781.682	-	-	-
Bonos Globales de la República Argentina USD Step up vto. 2030 (Anexo G)	133.185	8.251.477	-	-	-	8.251.477	-	-	-
Bonos Globales de la República Argentina USD Step up vto. 2035 (Anexo G)	487.933	26.567.952	-	-	-	26.567.952	-	-	-
Bonos Globales de la República Argentina USD Step up vto. 2038 (Anexo G)	101.580	6.653.490	-	-	-	6.653.490	-	-	-
Bonos Globales de la República Argentina USD Step up vto. 2041 (Anexo G)	875.585	52.622.658	-	-	-	52.622.658	-	-	-
Bonos del Tesoro Nacional vinculado al USD vto. 30/11/2021 (Anexo G)	657.749	60.440.556	-	-	-	60.440.556	-	-	-
Bonos del Tesoro Nacional con ajuste por CER vto. 20/09/2022	-	-	-	-	-	-	-	844.405	-
Bonos Discount Ley Argentina USD (Anexo G)	-	-	-	-	-	-	-	86.540.994	-
US Treasury Bill ZCP vto. 29/09/2020 (Anexo G)	-	-	-	-	-	-	-	5.142.604	-
US Treasury Bill ZCP vto. 05/11/2020 (Anexo G)	-	-	-	-	-	-	-	5.141.472	-
US Treasury Bill ZCP vto. 27/11/2020 (Anexo G)	-	-	-	-	-	-	-	5.140.855	-
US Treasury Bill ZCP vto. 15/07/2021 (Anexo G)	50.000	4.737.405	-	-	-	4.737.405	-	-	-
Subtotales Títulos públicos y otros títulos de deuda						240.755.656	-	309.938.069	-

Firmado a los efectos de su identificación
con nuestro informe de fecha 02/09/2021
VIGNA, SANTONI Y ASOCIADOS
CPCE Prov. de Santa Fe Mat. N° 7/54
CP Humberto D. Santoni (Socio)
CPCE Prov. de Santa Fe Mat. N° 5727 - Ley 8738

LUIS A. ABREGO
Por Consejo de Vigilancia

ALBERTO D. CURADO
Presidente

CARLOS J. CANDA
Tesorero

MERCADO ARGENTINO DE VALORES SOCIEDAD ANÓNIMA

ESTADOS FINANCIEROS SEPARADOS

Ejercicio finalizado el 30 de junio de 2021

(Presentado en forma comparativa con cifras correspondientes al ejercicio finalizado el 30 de junio de 2020)

(En moneda homogénea)

ANEXO C (Cont.)

**TÍTULOS VALORES EQUIVALENTES A EFECTIVO, ACTIVOS FINANCIEROS A COSTO AMORTIZADO
E INVERSIONES EN OTRAS SOCIEDADES**

Sociedad emisora, denominación y características de los valores	Cantidad al 30/06/2021	Valor de cotización	Valor de costo amortizado	Valor de costo reexpresado	Valor patrimonial proporcional	Valor de libros al 30/06/2021		Valor de libros al 30/06/2020	
		\$	\$	\$	\$	Corrientes \$	No corrientes \$	Corrientes \$	No corrientes \$
Acciones:									
Aluar S.A.	234.757	13.662.857	-	-	-	13.662.857	-	12.729.048	-
Banco Francés	13.002	2.396.919	-	-	-	2.396.919	-	2.655.946	-
Banco Macro	47.093	12.020.488	-	-	-	12.020.488	-	14.104.304	-
Cedear Bioceres Crop Solutions Corp.	1.320	6.325.440	-	-	-	6.325.440	-	-	-
Cedear Tenaris S.A.	1.392	5.247.144	-	-	-	5.247.144	-	2.895.737	-
Grupo Financiero Galicia	111.401	16.331.386	-	-	-	16.331.386	-	17.267.877	-
Johnson & Johnson (Anexo G)	3	46.827	-	-	-	46.827	-	43.406	-
Pampa Energía S.A.	197.754	20.259.897	-	-	-	20.259.897	-	13.366.200	-
Tenaris S.A. ADR (Anexo G)	4.990	10.354.375	-	-	-	10.354.375	-	6.638.345	-
Ternium Argentina S.A.	447.650	31.604.090	-	-	-	31.604.090	-	21.986.520	-
YPF S.A.	12.064	9.534.179	-	-	-	9.534.179	-	10.910.134	-
Subtotales Acciones						127.783.602	-	102.597.517	-
Fondos comunes de inversión:									
Allianceber Amer Income C (Anexo G)	-	-	-	-	-	-	-	27.268.219	-
CMA Protección Clase B \$ FCI	-	-	-	-	-	-	-	1.352.269	-
Consultatio Renta fija Argentina Clase B	-	-	-	-	-	-	-	15.308.999	-
Gainvest Pesos	-	-	-	-	-	-	-	15.311.726	-
Galileo Event Driven Clase B (Anexo G)	103.137	31.708.997	-	-	-	31.708.997	-	58.390.871	-
IAM Performance Americas Clase B (Anexo G)	35.328	3.687.396	-	-	-	3.687.396	-	7.786.055	-
Ishares MSCI Brazil CAP (Anexo G)	6.806	26.142.969	-	-	-	26.142.969	-	20.139.169	-
JP Morgan Latin América EQ A (Anexo G)	1.955	5.468.851	-	-	-	5.468.851	-	4.107.873	-

Firmado a los efectos de su identificación
con nuestro informe de fecha 02/09/2021
VIGNA, SANTONI Y ASOCIADOS
CPCE Prov. de Santa Fe Mat. N° 7/54
CP Humberto D. Santoni (Socio)
CPCE Prov. de Santa Fe Mat. N° 5727 - Ley 8738

LUIS A. ABREGO
Por Consejo de Vigilancia

ALBERTO D. CURADO
Presidente

CARLOS J. CANDA
Tesorero

MERCADO ARGENTINO DE VALORES SOCIEDAD ANÓNIMA

ESTADOS FINANCIEROS SEPARADOS

Ejercicio finalizado el 30 de junio de 2021

(Presentado en forma comparativa con cifras correspondientes al ejercicio finalizado el 30 de junio de 2020)

(En moneda homogénea)

ANEXO C (Cont.)

**TÍTULOS VALORES EQUIVALENTES A EFECTIVO, ACTIVOS FINANCIEROS A COSTO AMORTIZADO
E INVERSIONES EN OTRAS SOCIEDADES**

Sociedad emisora, denominación y características de los valores	Cantidad al 30/06/2021	Valor de cotización \$	Valor de costo amortizado \$	Valor de costo reexpresado \$	Valor patrimonial proporcional \$	Valor de libros al 30/06/2021		Valor de libros al 30/06/2020	
						Corrientes \$	No corrientes \$	Corrientes \$	No corrientes \$
Lord Abbett Ultra SHT BD A ACC (Anexo G)	28.624	28.613.363	-	-	-	28.613.363	-	-	-
Megainver Estrategia Agro Clase B (Anexo G)	75.000	134.453	-	-	-	134.453	-	5.446.419	-
Megainver Estrategia Clase B	34.604.906	87.443.136	-	-	-	87.443.136	-	-	-
Megainver Liquidez pesos Clase B	-	-	-	-	-	-	-	690.974	-
MFS Meridian INFL (Anexo G)	8.413	13.384.003	-	-	-	13.384.003	-	-	-
MFS Meridian LTD MAT A2 (Anexo G)	78.472	65.875.729	-	-	-	65.875.729	-	-	-
Natixis SHTM (Anexo G)	1.688	18.976.176	-	-	-	18.976.176	-	-	-
Pimpo Gis Asia Hyd BD E ACC (Anexo G)	12.847	13.207.178	-	-	-	13.207.178	-	-	-
SBS Acciones Argentina Clase B	345.802	7.517.061	-	-	-	7.517.061	-	12.239.949	-
SBS Capital Plus Clase B	864.097	6.610.110	-	-	-	6.610.110	-	15.524.324	-
SBS Latam FCI USD - Clase JDN (Anexo G)	220.579	23.301.281	-	-	-	23.301.281	-	48.195.615	-
Zofingen Factoring Abierto Pyme Clase B \$	11.675.299	52.795.202	-	-	-	52.795.202	-	62.364.532	-
Zofingen Factoring Abierto Pyme Clase C \$	-	-	-	-	-	-	-	50.179.365	-
Subtotales Fondos comunes de inversión						384.865.905	-	344.306.359	-
TOTALES EFECTIVO Y EQUIVALENTES						753.405.163	-	756.841.945	-
OTROS TÍTULOS VALORES Y ACTIVOS FINANCIEROS A COSTO AMORTIZADO									
Títulos valores afectados al canje de deuda									
Títulos públicos:									
Bonos Internacionales de la Rep. Argentina USD vto. 22/04/2026 (Anexo G)	-	-	-	-	-	-	-	12.751.987	-
Bonos Internacionales de la Rep. Argentina USD vto. 28/06/2117 (Anexo G)	-	-	-	-	-	-	-	54.592.697	-
Bonos Par USD vto. 2038 (Anexo G)	-	-	-	-	-	-	-	1.407.307	-
Subtotales Títulos valores afectados al canje de deuda						-	-	68.751.991	-

Firmado a los efectos de su identificación
con nuestro informe de fecha 02/09/2021
VIGNA, SANTONI Y ASOCIADOS
CPCE Prov. de Santa Fe Mat. N° 7/54
CP Humberto D. Santoni (Socio)
CPCE Prov. de Santa Fe Mat. N° 5727 - Ley 8738

LUIS A. ABREGO
Por Consejo de Vigilancia

ALBERTO D. CURADO
Presidente

CARLOS J. CANDA
Tesorero

MERCADO ARGENTINO DE VALORES SOCIEDAD ANÓNIMA

ESTADOS FINANCIEROS SEPARADOS

Ejercicio finalizado el 30 de junio de 2021

(Presentado en forma comparativa con cifras correspondientes al ejercicio finalizado el 30 de junio de 2020)

(En moneda homogénea)

ANEXO C (Cont.)

**TÍTULOS VALORES EQUIVALENTES A EFECTIVO, ACTIVOS FINANCIEROS A COSTO AMORTIZADO
E INVERSIONES EN OTRAS SOCIEDADES**

Sociedad emisora, denominación y características de los valores	Cantidad al 30/06/2021	Valor de cotización	Valor de costo amortizado	Valor de costo reexpresado	Valor patrimonial proporcional	Valor de libros al 30/06/2021		Valor de libros al 30/06/2020	
		\$	\$	\$	\$	Corrientes \$	No corrientes \$	Corrientes \$	No corrientes \$
Títulos valores a costo amortizado									
Obligaciones negociables:									
ON Aluar S.A. Clase 3 V. 30/07/2023 USD (Anexo G)	60.310	-	5.534.703	-	-	-	5.534.703	-	-
ON Asoc. Don Mario S. 5 V. 08/09/2024 USD (Anexo G)	29.412	-	2.654.483	-	-	245.124	2.409.359	-	-
ON Bergamasco Pyme S. 1 V. 19/03/2021 USD (Anexo G)	-	-	-	-	-	-	-	1.416.843	-
ON Pan American Enrg C1 V. 16/07/2022 USD (Anexo G)	50.000	-	4.697.790	-	-	-	4.697.790	-	-
ON Pan American Enrg C4 V. 03/09/2023 USD (Anexo G)	60.584	-	5.543.527	-	-	5.482.181	61.346	-	-
ON Pyme Lesko 1 V. 28/12/2020	-	-	-	-	-	-	-	212.551	-
Subtotales Obligaciones negociables						5.727.305	12.703.198	1.629.394	-
Valores de deuda fiduciaria de fideicomisos financieros:									
VD FF Insuagro VI Clase B USD (Anexo G)	35.000	-	3.542.209	-	-	3.542.209	-	-	3.374.045
VD FF Insuagro VII Clase B USD (Anexo G)	50.000	-	4.759.372	-	-	4.759.372	-	-	-
VD FF Metalcred II Clase A \$ CG	-	-	-	-	-	-	-	245.738	16.621
Subtotales Valores de deuda fiduciaria de fideicomisos financieros						8.301.581	-	245.738	3.390.666
TOTALES ACTIVOS FINANCIEROS A COSTO AMORTIZADO						14.028.886	12.703.198	1.875.132	3.390.666

Firmado a los efectos de su identificación
con nuestro informe de fecha 02/09/2021
VIGNA, SANTONI Y ASOCIADOS
CPCE Prov. de Santa Fe Mat. N° 7/54
CP Humberto D. Santoni (Socio)
CPCE Prov. de Santa Fe Mat. N° 5727 - Ley 8738

LUIS A. ABREGO
Por Consejo de Vigilancia

ALBERTO D. CURADO
Presidente

CARLOS J. CANDA
Tesorero

MERCADO ARGENTINO DE VALORES SOCIEDAD ANÓNIMA

ESTADOS FINANCIEROS SEPARADOS

Ejercicio finalizado el 30 de junio de 2021

(Presentado en forma comparativa con cifras correspondientes al ejercicio finalizado el 30 de junio de 2020)

(En moneda homogénea)

ANEXO C (Cont.)

**TÍTULOS VALORES EQUIVALENTES A EFECTIVO, ACTIVOS FINANCIEROS A COSTO AMORTIZADO
E INVERSIONES EN OTRAS SOCIEDADES**

Sociedad emisora, denominación y características de los valores	Cantidad al 30/06/2021	Valor de cotización	Valor de costo amortizado	Valor de costo reexpresado	Valor patrimonial proporcional	Valor de libros al 30/06/2021		Valor de libros al 30/06/2020	
		\$	\$	\$	\$	Corrientes \$	No corrientes \$	Corrientes \$	No corrientes \$
INVERSIONES PERMANENTES EN SOCIEDADES CONTROLADAS Y RELACIONADAS									
<i>Sociedades controladas:</i>									
Rosario Administradora Sociedad Fiduciaria S.A.	2.625	-	-	-	56.201.703	-	56.201.703	-	54.952.829
Rosario Derivados S.A.	33.000	-	-	-	17.541.010	-	17.541.010	-	15.819.640
<i>Sociedades relacionadas:</i>									
Rosario Valores S.A.	4.821	-	-	-	463.560.071	-	463.560.071	-	431.232.950
TOTALES INVERSIONES PERMANENTES EN SOCIEDADES CONTROLADAS Y RELACIONADAS						-	537.302.784	-	502.005.419
INVERSIONES EN OTRAS SOCIEDADES									
Bolsa de Comercio Valparaíso	1	-	-	1.115.480	-	-	1.115.480	-	1.115.479
Caja de Valores S.A.	18.333	-	-	27.160	-	-	27.160	-	27.159
Castor Oil Argentina S.A.	6	-	-	1.107.317	-	-	1.107.317	-	1.107.317
Merproar S.A.	4.900	-	-	36.360	-	-	36.360	-	54.613
TOTALES INVERSIONES EN OTRAS SOCIEDADES						-	2.286.317	-	2.304.568

Firmado a los efectos de su identificación
con nuestro informe de fecha 02/09/2021
VIGNA, SANTONI Y ASOCIADOS
CPCE Prov. de Santa Fe Mat. N° 7/54
CP Humberto D. Santoni (Socio)
CPCE Prov. de Santa Fe Mat. N° 5727 - Ley 8738

LUIS A. ABREGO
Por Consejo de Vigilancia

ALBERTO D. CURADO
Presidente

CARLOS J. CANDA
Tesorero

MERCADO ARGENTINO DE VALORES SOCIEDAD ANÓNIMA

ESTADOS FINANCIEROS SEPARADOS

Ejercicio finalizado el 30 de junio de 2021

(Presentado en forma comparativa con cifras correspondientes al ejercicio finalizado el 30 de junio de 2020)

(En moneda homogénea)

ANEXO D

COLOCACIONES FINANCIERAS EQUIVALENTES A EFECTIVO Y OTROS ACTIVOS FINANCIEROS A COSTO AMORTIZADO

Cuenta principal	Valor de libros al 30/06/2021	Valor de libros al 30/06/2020
	Corrientes \$	Corrientes \$
EFFECTIVO Y EQUIVALENTES		
Cauciones bursátiles	152.296.599	78.448.858
TOTALES EFECTIVO Y EQUIVALENTES	152.296.599	78.448.858
ACTIVOS FINANCIEROS A COSTO AMORTIZADO		
Anticipo colocación FF "Confibono LIX"	41.703.952	-
Cheques de pago diferido	2.137.546	1.946.462
TOTALES ACTIVOS FINANCIEROS A COSTO AMORTIZADO	43.841.498	1.946.462

ALBERTO D. CURADO
Presidente

CARLOS J. CANDA
Tesorero

Firmado a los efectos de su identificación
con nuestro informe de fecha 02/09/2021
VIGNA, SANTONI Y ASOCIADOS
CPCE Prov. de Santa Fe Mat. N° 7/54
CP Humberto D. Santoni (Socio)
CPCE Prov. de Santa Fe Mat. N° 5727 - Ley 8738

LUIS A. ABREGO
Por Consejo de Vigilancia

MERCADO ARGENTINO DE VALORES SOCIEDAD ANÓNIMA

ESTADOS FINANCIEROS SEPARADOS

Ejercicio finalizado el 30 de junio de 2021

(Presentado en forma comparativa con cifras correspondientes al ejercicio finalizado el 30 de junio de 2020)

(En moneda homogénea)

ANEXO E

PREVISIONES

Rubros	Saldo al comienzo del ejercicio \$	Aumentos del ejercicio \$	Disminuciones del ejercicio (1) \$	Saldo al 30/06/2021 \$	Saldo al 30/06/2020 \$
INCLUIDAS EN EL PASIVO					
Previsiones					
Previsión para contingencias (Nota 7)	19.023.891	-	(1.050.591)	17.973.300	19.023.891
TOTALES	19.023.891	-	(1.050.591)	17.973.300	19.023.891

(1) Imputadas a Resultados financieros y por tenencia

ALBERTO D. CURADO
Presidente

CARLOS J. CANDA
Tesorero

Firmado a los efectos de su identificación
con nuestro informe de fecha 02/09/2021
VIGNA, SANTONI Y ASOCIADOS
CPCE Prov. de Santa Fe Mat. N° 7/54
CP Humberto D. Santoni (Socio)
CPCE Prov. de Santa Fe Mat. N° 5727 - Ley 8738

LUIS A. ABREGO
Por Consejo de Vigilancia

MERCADO ARGENTINO DE VALORES SOCIEDAD ANÓNIMA

ESTADOS FINANCIEROS SEPARADOS

Ejercicio finalizado el 30 de junio de 2021

(Presentado en forma comparativa con cifras correspondientes al ejercicio finalizado el 30 de junio de 2020)

(En moneda homogénea)

ANEXO G

ACTIVOS Y PASIVOS EN MONEDA EXTRANJERA

Rubros	Al 30/06/2021				Al 30/06/2020		
	Clase de moneda	Monto	Cambio o cotización vigente	Monto en pesos	Clase de moneda	Monto	Monto en pesos
ACTIVOS							
ACTIVOS CORRIENTES							
Efectivo y equivalentes							
Caja y bancos:							
Moneda extranjera en Caja de Valores S.A.	Euro	7	112,00	797	Euro	7	819
Moneda extranjera en caja de seguridad	Euro	50	112,00	5.600	Euro	50	5.745
Bancos cuentas en el exterior	US\$	142.693	94,75	13.520.184	US\$	242.569	24.957.280
Bancos cuentas especiales	US\$	2.671.918	94,75	253.164.193	US\$	1.219.441	125.464.641
Títulos valores equivalentes a efectivo:							
Títulos públicos y otros títulos de deuda:							
Bonos Bonar 2020	-	-	-	-	US\$	982.901	62.743.517
Bonos Bonar 2020	-	-	-	-	US\$	2.500.000	103.787.316
Bonos Bonar 2024	-	-	-	-	US\$	550.003	31.144.157
Bonos Bonar 2024	-	-	-	-	US\$	250.000	9.452.749
Bonos de la República Argentina USD Step up vto. 2030	US\$	949.708	55,50 (1)	52.708.794	-	-	-
Bonos de la República Argentina USD Step up vto. 2030	US\$	202.099	31,74 (2)	6.414.875	-	-	-
Bonos de la República Argentina USD Step up vto. 2035	US\$	204.303	51,77	10.576.767	-	-	-
Bonos de la República Argentina USD Step up vto. 2038	US\$	202.278	58,25	11.781.682	-	-	-
Bonos Globales de la República Argentina USD Step up vto. 2030	US\$	133.185	61,96	8.251.477	-	-	-
Bonos Globales de la República Argentina USD Step up vto. 2035	US\$	487.933	54,45	26.567.952	-	-	-
Bonos Globales de la República Argentina USD Step up vto. 2038	US\$	101.580	65,50	6.653.490	-	-	-
Bonos Globales de la República Argentina USD Step up vto. 2041	US\$	875.585	60,10	52.622.658	-	-	-
Bonos del Tesoro Nacional vinculado al USD vto. 30/11/2021	US\$	657.749	91,89	60.440.556	-	-	-
Bonos Discount Ley Argentina USD	-	-	-	-	US\$	1.022.487	86.540.994
US Treasury Bill ZCP vto. 29/09/2020	-	-	-	-	US\$	50.000	5.142.604
US Treasury Bill ZCP vto. 05/11/2020	-	-	-	-	US\$	50.000	5.141.472
US Treasury Bill ZCP vto. 27/11/2020	-	-	-	-	US\$	50.000	5.140.855
US Treasury Bill ZCP vto. 15/07/2021	US\$	50.000	94,75	4.737.405	-	-	-
Acciones:							
Johnson & Johnson	US\$	3	15.609,12	46.827	US\$	3	43.406
Tenaris S.A. ADR	US\$	4.990	2.075,03	10.354.375	US\$	4.990	6.638.345
Fondos comunes de inversión:							
Allianceber Amer Income C	-	-	-	-	US\$	33.087	27.268.219
Galileo Event Driven Clase B	US\$	103.137	307,44	31.708.997	US\$	206.274	58.390.871
IAM Performance Americas Clase B	US\$	35.328	104,38	3.687.396	US\$	70.656	7.786.055
Ishares MSCI Brazil CAP	US\$	6.806	3.841,17	26.142.969	US\$	6.806	20.139.169
JP Morgan Latin América EQ A	US\$	1.955	2.797,02	5.468.851	US\$	1.955	4.107.873
Lord Abbett Ultra SHT BD A ACC	US\$	28.624	999,61	28.613.363	-	-	-
Megainver Estrategia Agro Clase B	US\$	75.000	1,80	134.453	US\$	75.000	5.446.419

(1) Títulos depositados en Caja de Valores

(2) Títulos depositados en la entidad financiera estadounidense Morgan Stanley



ALBERTO D. CURADO
Presidente



Firmado a los efectos de su identificación
con nuestro informe de fecha 02/09/2021
VIGNA, SANTONI Y ASOCIADOS
CPCE Prov. de Santa Fe Mat. N° 7/54
CP Humberto D. Santoni (Socio)
CPCE Prov. de Santa Fe Mat. N° 5727 - Ley 8738



CARLOS J. CANDA
Tesorero



LUIS A. ABREGO
Por Consejo de Vigilancia

MERCADO ARGENTINO DE VALORES SOCIEDAD ANÓNIMA

ESTADOS FINANCIEROS SEPARADOS

Ejercicio finalizado el 30 de junio de 2021

(Presentado en forma comparativa con cifras correspondientes al ejercicio finalizado el 30 de junio de 2020)

(En moneda homogénea)


ANEXO G (Cont.)

ACTIVOS Y PASIVOS EN MONEDA EXTRANJERA

Rubros	Al 30/06/2021				Al 30/06/2020		
	Clase de moneda	Monto	Cambio o cotización vigente	Monto en pesos	Clase de moneda	Monto	Monto en pesos
MFS Meridian INFL	U\$S	8.413	1.590,85	13.384.003	-	-	-
MFS Meridian LTD MAT A2	U\$S	78.472	839,49	65.875.729	-	-	-
Natixis SHTM	U\$S	1.688	11.240,19	18.976.176	-	-	-
Pimpo Gis Asia Hiyd BD E ACC (Anexo G)	U\$S	12.847	1.028,04	13.207.178	-	-	-
SBS Latam FCI USD - Clase JDN	U\$S	220.579	105,64	23.301.281	U\$S	441.158	48.195.615
Otros títulos valores y activos financieros a costo amortizado							
Títulos valores afectados al canje de deuda:							
Títulos públicos:							
Bonos Internacionales de la Rep. Argentina USD vto. 22/04/2026	-	-	-	-	U\$S	300.000	12.751.987
Bonos Internacionales de la Rep. Argentina USD vto. 28/06/2117	-	-	-	-	U\$S	879.000	54.592.697
Bonos Par USD vto. 2038	-	-	-	-	U\$S	22.046	1.407.307
Títulos valores a costo amortizado:							
Obligaciones negociables:							
ON Asoc. Don Mario S. 5 V. 08/09/2024 USD	U\$S	2.716	90,25	245.124	-	-	-
ON Bergamasco Pyme S. 1 V. 19/03/2021 USD	-	-	-	-	U\$S	60.000	1.416.843
ON Pan American Enrg C4 V. 03/09/2023 USD	U\$S	59.914	91,50	5.482.181	-	-	-
Valores de deuda fiduciaria de fideicomisos financieros:							
VD FF Insuagro VI Clase B USD	U\$S	35.000	101	3.542.209	-	-	-
VD FF Insuagro VII Clase B USD	U\$S	50.000	95	4.759.372	-	-	-
SUBTOTALES ACTIVOS CORRIENTES				762.376.914			707.706.955
ACTIVOS NO CORRIENTES							
Activos financieros a costo amortizado							
Títulos valores a costo amortizado:							
Obligaciones negociables:							
ON Aluar S.A. Clase 3 V. 30/07/2023 USD	U\$S	60.310	91,77	5.534.703	-	-	-
ON Asoc. Don Mario S. 5 V. 08/09/2024 USD	U\$S	26.696	90,25	2.409.359	-	-	-
ON Pan American Enrg C1 V. 16/07/2022 USD	U\$S	50.000	93,96	4.697.790	-	-	-
ON Pan American Enrg C4 V. 03/09/2023 USD	U\$S	670	91,50	61.346	-	-	-
Valores de deuda fiduciaria de fideicomisos financieros:							
VD FF Insuagro VI Clase B USD	-	-	-	-	U\$S	35.000	3.374.045


ALBERTO D. CURADO
Presidente


CARLOS J. CANDA
Tesorero


Firmado a los efectos de su identificación
con nuestro informe de fecha 02/09/2021
VIGNA, SANTONI Y ASOCIADOS
CPCE Prov. de Santa Fe Mat. N° 7/54
CP Humberto D. Santoni (Socio)
CPCE Prov. de Santa Fe Mat. N° 5727 - Ley 8738


LUIS A. ABREGO
Por Consejo de Vigilancia

MERCADO ARGENTINO DE VALORES SOCIEDAD ANÓNIMA

ESTADOS FINANCIEROS SEPARADOS

Ejercicio finalizado el 30 de junio de 2021

(Presentado en forma comparativa con cifras correspondientes al ejercicio finalizado el 30 de junio de 2020)

(En moneda homogénea)

ANEXO G (Cont.)

ACTIVOS Y PASIVOS EN MONEDA EXTRANJERA

Rubros	Al 30/06/2021				Al 30/06/2020		
	Clase de moneda	Monto	Cambio o cotización vigente	Monto en pesos	Clase de moneda	Monto	Monto en pesos
Otros créditos							
Garantías en Matba Rofex S.A.:							
Títulos públicos:							
Bonos de la República Argentina USD Step up vto. 2030	U\$S	189.538	55,50	10.519.359	-	-	-
Bonos de la República Argentina USD Step up vto. 2038	U\$S	677.204	58,25	39.444.204	-	-	-
Bonos Discount Ley Argentina USD	-	-	-	-	U\$S	20.000	1.692.755
SUBTOTALES ACTIVOS NO CORRIENTES				62.666.761			5.066.800
TOTALES ACTIVOS				825.043.675			712.773.755
PASIVOS							
PASIVOS CORRIENTES							
Cuentas por pagar							
Acreedores por liquidaciones	U\$S	273.368	94,75	25.901.578	U\$S	21.037	2.164.446
Acreedores por garantías	U\$S	37.530	94,75	3.555.962	U\$S	40.530	4.170.045
	Euro	5.000	112,00	560.000	Euro	5.000	574.515
Rentas a liquidar	U\$S	8.950	94,75	848.013	U\$S	8.950	920.839
SUBTOTALES PASIVOS CORRIENTES				30.865.553			7.829.845
TOTALES PASIVOS				30.865.553			7.829.845

ALBERTO D. CURADO
Presidente

Firmado a los efectos de su identificación
con nuestro informe de fecha 02/09/2021
VIGNA, SANTONI Y ASOCIADOS
CPCE Prov. de Santa Fe Mat. N° 7/54
CP Humberto D. Santoni (Socio)
CPCE Prov. de Santa Fe Mat. N° 5727 - Ley 8738

CARLOS J. CANDA
Tesorero

LUIS A. ABREGO
Por Consejo de Vigilancia

MERCADO ARGENTINO DE VALORES SOCIEDAD ANÓNIMA

ESTADOS FINANCIEROS SEPARADOS

Ejercicio finalizado el 30 de junio de 2021

Presentado en forma comparativa con cifras correspondientes al ejercicio finalizado el 30 de junio de 2020
(En moneda homogénea)

ANEXO H

GASTOS

INFORMACIÓN REQUERIDA POR EL ART. 64 INC. B) DE LA LEY GENERAL DE SOCIEDADES

Rubros	Ejercicio finalizado el	
	30/06/2021 \$	30/06/2020 \$
Honorarios y retribuciones por servicios	12.882.030	12.038.774
Sueldos y cargas sociales	88.094.284	74.301.676
Gastos de auditoría	2.747.460	2.622.879
Papelería y útiles de escritorio	204.308	466.173
Comunicaciones	793.855	918.867
Mantenimiento y reparaciones	841.331	1.412.937
Alquileres	4.652.768	6.902.768
Mantenimiento de sistemas	24.968.119	15.532.481
Suscripciones, avisos y publicaciones	296.767	507.820
Seguros	508.417	440.472
Gastos bancarios	2.941.092	2.175.142
Publicidad, difusión y promoción	8.587.381	7.038.853
Capacitación	2.380.821	998.302
Desarrollo comercial	3.540.979	2.564.967
Gastos institucionales	8.631.574	7.519.788
Amortizaciones de bienes de uso (Anexo A)	6.318.123	5.681.064
Amortizaciones de activos intangibles (Anexo B)	9.226.561	9.806.787
Impuestos y tasas	14.607.460	11.043.138
Caja de Valores S.A.	8.278.383	7.352.243
Derechos y aranceles	902.697	1.472.278
Otros gastos	3.948.393	2.140.823
SUBTOTALES	205.352.803	172.938.232
Gastos recuperados	(27.325.195)	(27.718.293)
TOTALES	178.027.608	145.219.939



ALBERTO D. CURADO
Presidente



Firmado a los efectos de su identificación
con nuestro informe de fecha 02/09/2021
VIGNA, SANTONI Y ASOCIADOS
CPCE Prov. de Santa Fe Mat. N° 7/54
CP Humberto D. Santoni (Socio)
CPCE Prov. de Santa Fe Mat. N° 5727 - Ley 8738



CARLOS J. CANDA
Tesorero



LUIS A. ABREGO
Por Consejo de Vigilancia